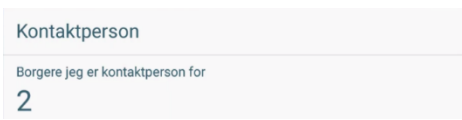
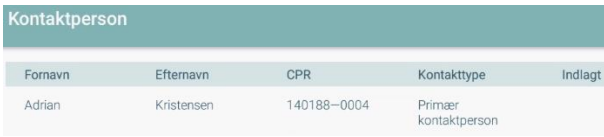

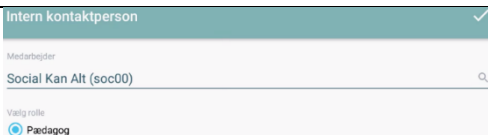


Mit overblik – Kontaktpersoner (APP)

Scenarie:

Kortet vises på mit overblik, hvis medarbejder er tilknyttet en borger som intern kontakt. Så hvis medarbejder er tilknyttet som intern kontakt på 5 borgere, vil du nemt kunne tilgå præcist de fem borgere.

Interne kontakter kan være alle medarbejdere, som har berøring med borgere under Hjørring kommune. Dvs. at interne kontakter kan være fra træning, borgersundhed, tandplejen, bostøtte, aktivitetscenter, hjemmeplejen, plejecentre og botilbud.

Fase	Forklaring	Navigation
Mit overblik	<p>Naviger til "Mit overblik", hvor kortet "Kontaktperson" fremkommer automatisk, hvis du står som Intern kontaktperson på borgere, på den organisation du er logget ind på. Kortet viser hvor mange borgere, du er kontaktperson for.</p> <p>Klik på kortet for at komme til listevisning</p>	
Listevisning	<p>Listen viser navn, cpr, kontaktype samt om borgeren er indlagt.</p> <p>Klik på en borger og du navigeres direkte til borgerens overblik</p>	
Opret dig som kontaktperson for en borger	<p>Stå på stamdata, klik på plusset og vælg "Tilføj intern kontaktperson".</p>	
Tilknyt dig til borgeren	<p>Søg på dit navn eller brugernavn, udfyld relevante felter, klik på fluebenet</p>	
Kortet kontaktperson	<p>Borgeren vil nu være tilføjet dit kontaktpersonskort.</p>	